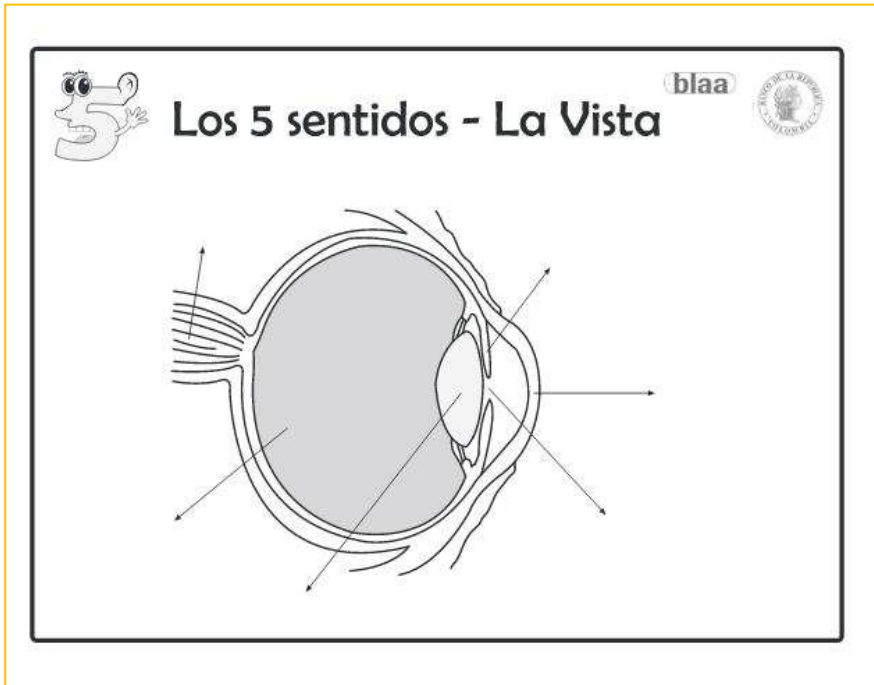





# Los cinco sentidos

Colorea y halla el nombre de las partes de las siguientes figuras:




**Consulta 5 enfermedades de los ojos y en qué consiste cada una de ellas.**






Los 5 sentidos - El Oído

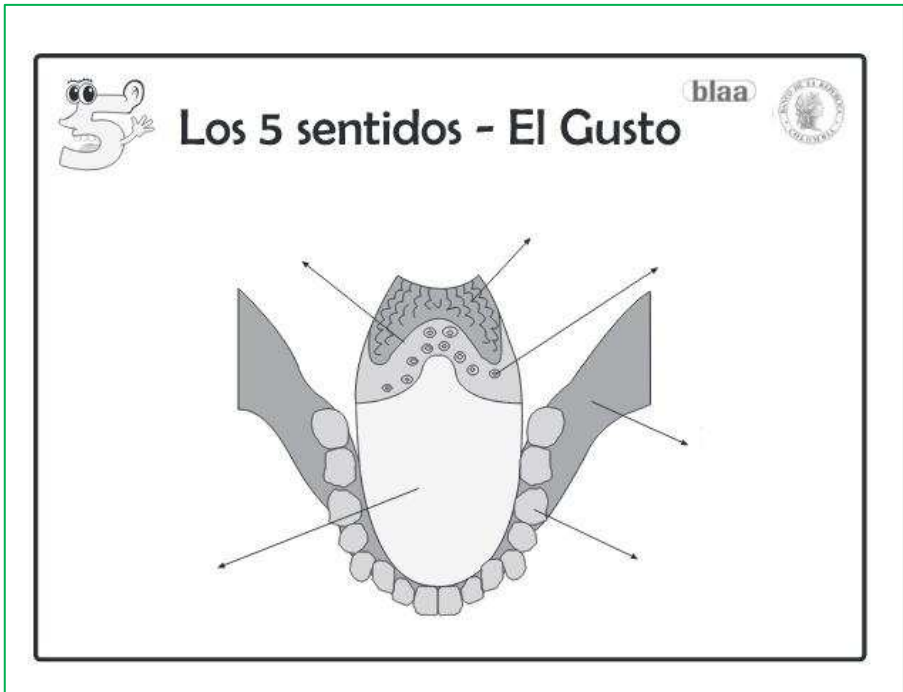
blaa



**Consulta 5 enfermedades en el oído y en qué consiste cada una de ellas.**



**Consulta 3 enfermedades del sentido del gusto y en qué consiste cada una de ellas.**






**Consulta 6 enfermedades del sentido del olfato y en qué consiste cada una de ellas.**

Los 5 sentidos - El Olfato


blaa





**Los 5 sentidos - El Tacto**

The diagram illustrates the internal structure of the skin, including the epidermis and dermis. It shows various types of receptors: free nerve endings (for pain and temperature), Meissner's corpuscles (for light touch), Pacinian corpuscles (for deep pressure and vibration), and Merkel cells (for pressure and texture). Arrows point from these structures to labels, though the labels are not legible in this image.



**Consulta 8 enfermedades del sentido del tacto y en qué consiste cada una de ellas.**



ALCALDIA DE PEREIRA

Guía de desarrollo



*Institución Educativa Manos Unidas*



Libertad y Orden

Consecutivo\_\_\_\_\_

# Bibliografía y Créditos

Tomado y adaptado de:

<http://www.banrepcultural.org/blaavirtual/ninos/web5sentidos/index.htm>

<http://www.aumentaty.com/>